

VV + PČ 25. 1. - 29. 1. 2021

## Abstraktní obrázek




*Abstraktní obraz je takový, který je tvořen barevnými plochami a čarami. Nevidíme v něm žádný konkrétní předmět, zvíře či člověka. Zkrátka má na nás působit jen svou barevností.*

Zahraj si i ty na abstraktního malíře.

Postup:

Plochu papíru rozděl na díly pomocí několika zakroucených čar (stačí 5,6 čar).

Čáry kreslí rovnou permanentním fixem nebo černým progressem (pastelkou).



Pak už jen vybarvi jednotlivé dílky barvami podle vlastního uvážení.


! Ale pozor, snaž se, aby nebyly stejné barvy vedle sebe!

Použij barvy, které máš doma k dispozici - pastelky, progressa, fixy nebo vodovky.

## Origami skládačky


Na you tube je velké množství návodů na skládání origami. Najdi si nějaký, který se ti líbí a zkus jej sám/sama poskládat.

**!Nezapomeň! Aby skládačka vypadala tak, jak má, chvílku si s ní dej tu práci - ohýbej přesně a každý ohyb pečlivě zarýhuj (přejeď párkrát nehtem).**



VV + PČ 18. 1. – 22. 1. 2021

## Hodiny



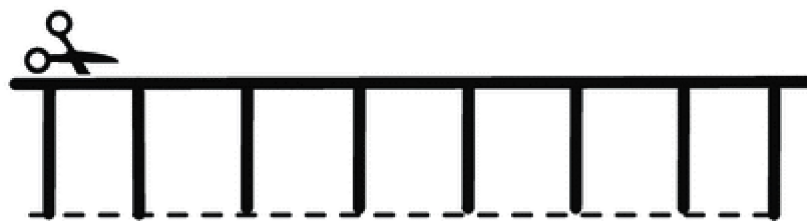

Hodiny nám odměřují čas. Mohou mít různou podobu – náramkové hodinky, budíky, nástěnné hodiny, kukačkové, věžní, apod. Avšak uspořádání číslic na ciferníku je vždy stejné. Prohlédni si důkladně hodiny, které máte doma.

Zahraj si na hodináře a nakresli vlastní návrh hodin. Tvé hodiny mohou mít zajímavý tvar, barvy, ozdoby, tvar ručiček, podobu číslic atd.

## Hrnek čaje

Vyrob si vlastní hrnek na čaj.





**Strom z alobalu**

Zkus vytvořit alobalovou koláž.

Vezmi si barevný papír, pokud nemáš, pomaluj si jej nastrouhanou progresou, či vodovými barvami.

Z kousků alobalu nejprve nalep krajinu a tvar stromu. Potom si smotej plátky alobalu tak, aby ti vznikly žížalky, které si natvaruj podle potřeby a přilep jako větve stromu.



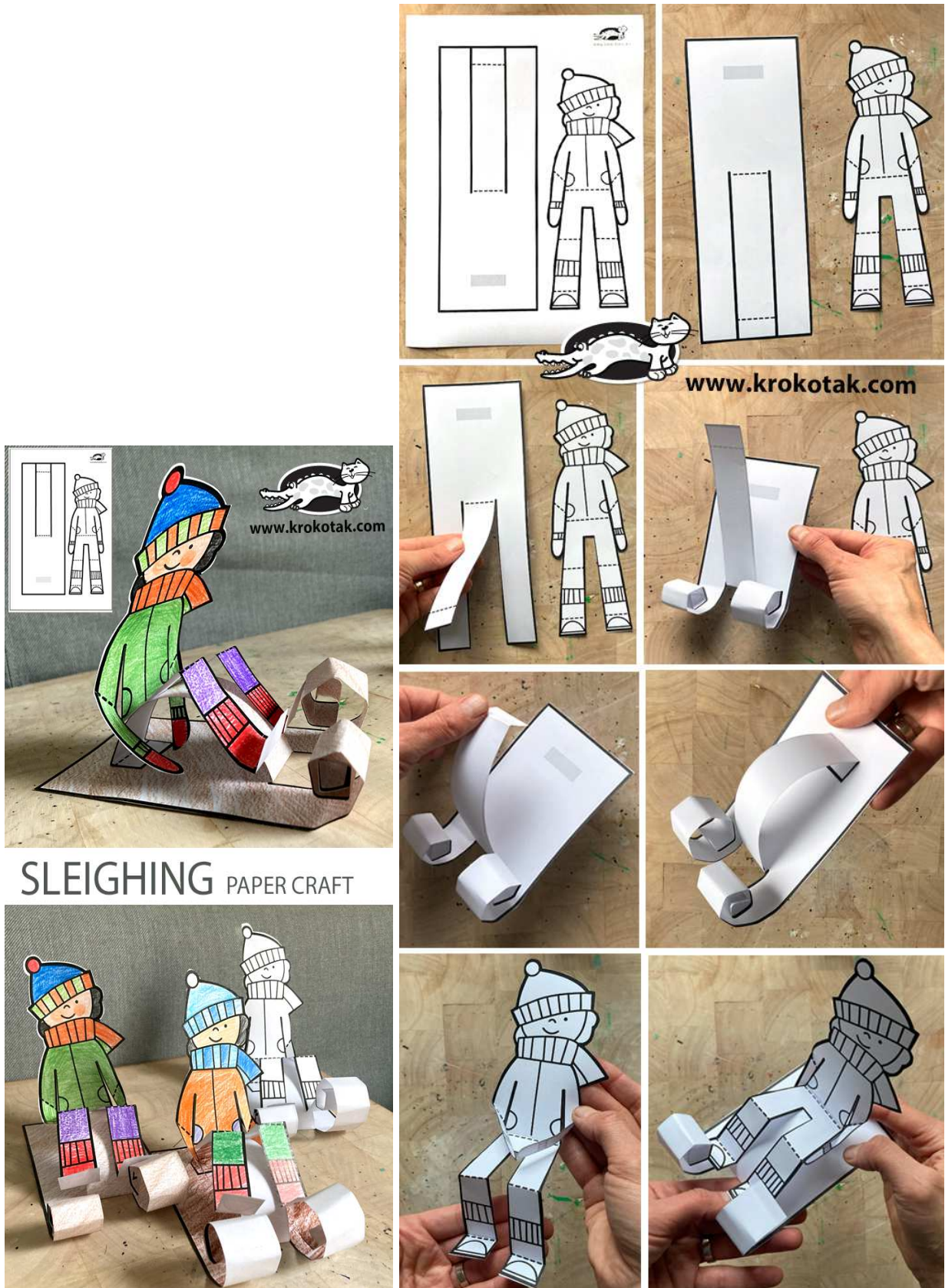
Obměna:

Pokud tě napadne jiný obrázek, který souvisí se zimou (sněhulák, krmítko s ptáčky, ....), můžeš místo stromu, vytvořit koláž podle své fantazie.



## Kluk na saních

Vytiskni si šablonku a můžeš začít vybarvovat, stříhat a lepit.





www.krokotak.com

