

Angličtina 4. ročník 2.11. - 6-11.

Čtvrťáci, tento týden se budeme věnovat zájmenům a slovesu BÝT. Spoustu práce uděláme společně na skypu. Pokud se nezvládnete připojit, pracujete samostatně. To, co budeme dělat společně si dopředu nevyplňujte. Sami zvládněte jen tabulky do sešitu AJ, pracovní listy uděláme spolu.









Do sešitu AJ si přepište tuto tabulku se zájmeny

Já	I	My	We
Ty	You	Vy	You
On	He	Oni	They
Ona	She		
Ono (to)	It		

Budete si je moci procvičit i na wocabee.


Zakroužkuj správnou možnost – uděláme společně na skypu

# Pronouns!

	<input type="radio"/> she <input type="radio"/> he		<input type="radio"/> he <input type="radio"/> IT
	<input type="radio"/> he <input type="radio"/> They		<input type="radio"/> he <input type="radio"/> she
	<input type="radio"/> IT <input type="radio"/> she		<input type="radio"/> They <input type="radio"/> she
	<input type="radio"/> he <input type="radio"/> she		<input type="radio"/> he <input type="radio"/> I

Přičad' správný obrázek ke slovům – uděláme společně na skypu


## PERSONAL PRONOUNS




I  
YOU  
SINGULAR



HE  
SHE



IT  
WE



YOU  
PLURAL  
THEY



Tabulku se slovesem BÝT – verb TO BE – si přepiš do sešitu AJ

Já jsem	I am	My jsme	We are
Ty jsi	You are	Vy jste	You are
On je	He is	Oni jsou	They are
Ona je	She is		
Ono (to) je	It is		

Spoj zájmeno a sloveso – uděláme spolu na skypu

edufichas

Nombre: \_\_\_\_\_

I      you      he      she

am      is      are

it      we      you      they

www.edufichas.com

ITMADKSHLL

# Verb "To Be"

use

AM ARE IS

1. I \_\_\_\_ happy! 😊
2. You \_\_\_\_ scared.
3. He \_\_\_\_ small. 🌻
4. She \_\_\_\_ surprised. 😲
5. It \_\_\_\_ brown. 🗗️
6. We \_\_\_\_ young.
7. You \_\_\_\_ tall.
8. They \_\_\_\_ old. ⭐
9. Jack \_\_\_\_ brazilian.
10. The dog \_\_\_\_ black.